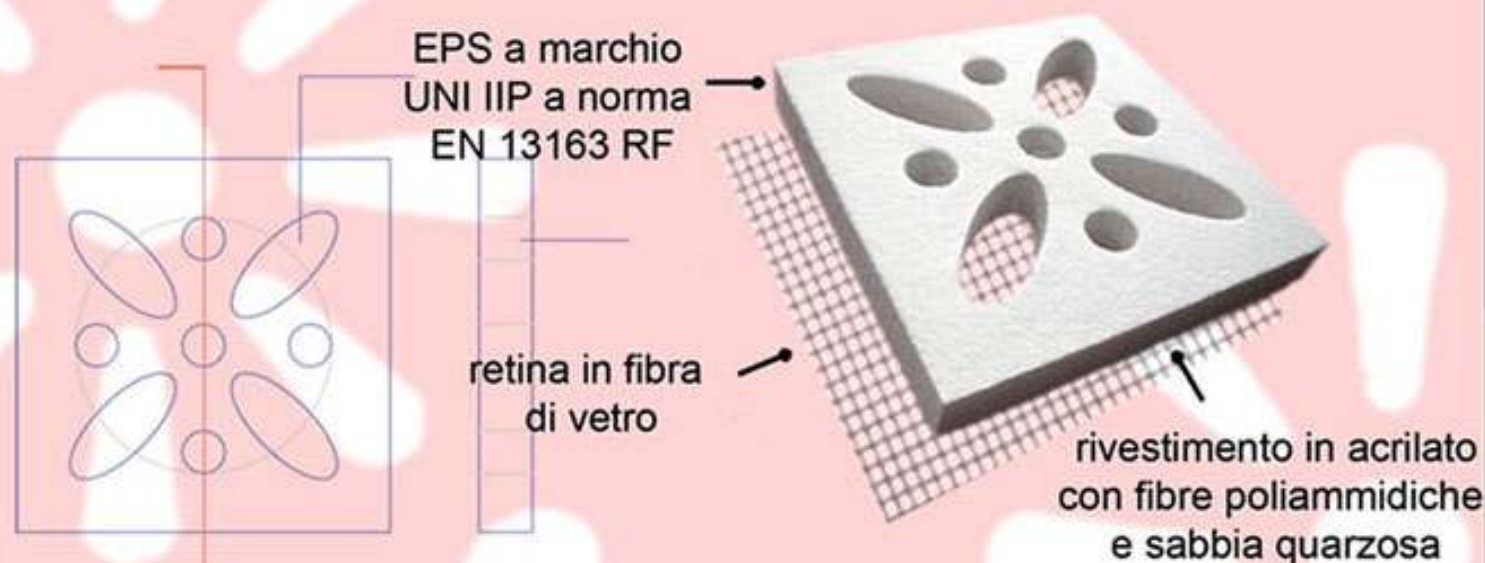

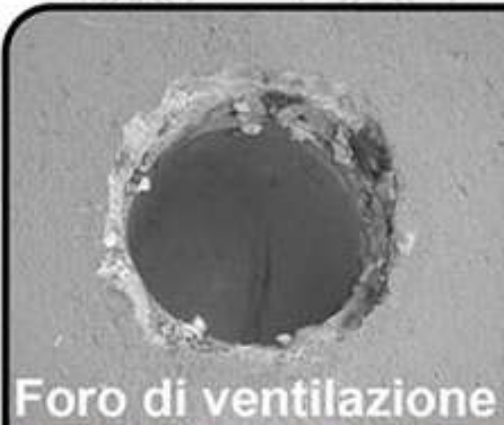


GRIGLIE DI VENTILAZIONE IN EPS RIVESTITO



Una soluzione pratica, facile da installare ed esteticamente bella oltre che durevole nel tempo.

Indicazioni di posa delle griglie di ventilazione Eleni Decor



- 1: Scegliere il tipo di griglia d'aerazione idonea (passaggio d'aria).
- 2: Stendere del sigillante acrilico a circa 5 mm. dal bordo.
- 3: Lasciare uno spazio senza sigillante nel fondo per la fuoriuscita di eventuale condensa o umidità.
- 4: Applicare la griglia centrandola sul foro.

CATALOGO 2009 GRIGLIE DI VENTILAZIONE

GRIGLIE QUADRATE
DA mm. 175 X 175
passaggio d'aria da cm.² 11,5

GRIGLIE TONDE
DA DIAM. mm. 140
passaggio d'aria da cm.² 6

EDG01



EDG05



EDG09



EDG13



EDG02



EDG06



EDG10



EDG14



EDG03



EDG07



EDG11



EDG15



EDG04



EDG08



EDG12



EDG16



LE NOSTRE GRIGLIE DI AERAZIONE RISPETTANO LE ATTUALI
NORME VIGENTI UNI CIG.

ELENI
Decor